



**RESPONO**

**Brand manual**  
logo & identity guidelines

# Úvod

Tento grafický manuál slouží jako pravidla používání logotypu společnosti Respono. Je důležité tato pravidla důsledně dodržovat, aby nedošlo k možnému vizuálnímu poškození značky.

Následující pravidla zobrazují standardy potřebné pro jednotné užívání ve všech oblastech komunikace značky Respono. Firemní identita je důležitou součástí vytváření profesionální vizuální podoby společnosti.

Prosíme o dodržování pravidla: **Co není v manuálu vysloveně povoleno, je zakázané!**

**Verze: 1.01**

**Autor: Daniel Jahůdka (KPA)**



**KOFRŮŇ PRODUCTION & ADVERTISING S.R.O.**  
**WWW.KPA.CZ**

2018 © ALL RIGHTS RESERVED



# OBSAH

## 01 - Základní prvky loga

---

01.1	Kompozice loga	05
01.2	Základní varianta loga	06
01.3	Základní varianta loga bez claimu	08
01.4	Piktogram	10
01.5	Ochranná zóna základní varianta	11
01.6	Ochranná zóna základní varianta bez claimu	13
01.7	Ochranná zóna piktogramu	15
01.8	Minimální rozměry základní varianta	16
01.9	Minimální rozměry základní varianta bez claimu	17
01.10	Zakázané kompoziční varianty	18

## 02 - Definice barevnosti loga

---

02.1	Základní barevnost loga	20
02.2	Doplňková barevnost loga	21
02.3	Černobílá barevnost loga	22
02.4	Tabulka barevných škál	23
02.5	Barevný gradient	24
02.6	Povolené barevné mutace	25
02.7	Zakázané barevné mutace	26

## 03 - Definice typografie

---

03.1	Typografická část loga	28
03.2	Korporátní písmo	29

## 04 - Použití logotypu - print

---

04.1	Vizitky	32
04.2	Komplimentky	33
04.3	Hlavičkový papír	34
04.4	Obálka	35

## 05 - Použití logotypu - oblečení

---

05.1	Použití logotypu: blůza	37
05.2	Použití logotypu: mikina	38
05.3	Použití logotypu: bunda zimní	39
05.4	Použití logotypu: kalhoty	40
05.5	Použití logotypu: kalhoty s laclem	41
05.6	Použití logotypu: kraťasy	42
05.7	Použití logotypu: tričko reflexní	43
05.8	Použití logotypu: tričko	44

## 06 - Použití logotypu - trucku

---

06.1	Truck 1 čelní pohled & boční pohled	46
06.2	Truck 2 čelní pohled & boční pohled	48
06.3	Truck 3 čelní pohled & boční pohled	50

# 01

## Základní prvky loga

---

- 01.1 Kompozice loga
- 01.2 Základní varianta loga
- 01.3 Základní varianta loga bez claimu
- 01.4 Piktogram
- 01.5 Ochranná zóna základní varianta
- 01.6 Ochranná zóna základní varianta bez claimu
- 01.7 Ochranná zóna piktogramu
- 01.8 Minimální rozměry základní varianta
- 01.9 Minimální rozměry základní varianta bez claimu
- 01.10 Zakázané kompoziční varianty

# 01.1 Kompozice loga

05



Logo je tvořené z ikonické značky tří šipek recyklace a názvu společnosti Respono s claimem. Šipky jsou proporčně upravené. Každá šipka má specifický charakter příběhu dotvářející celkovou komunikaci značky.

---

## 01.2 Základní varianta loga vertikální

06



**RESPONO**  
děláme svět čistější

---

## 01.2 Základní varianta loga horizontální

07



**RESPONO**  
děláme svět čistější

---

# 01.3

Základní varianta loga  
bez claimu vertikální

08



**RESPONO**



---

# 01.3

Základní varianta loga  
bez claimu horizontální

09



---

## 01.4 Piktogram loga

10



Piktogram je možné používat samostatně při propagaci společnosti jako grafický prvek. Tento grafický prvek slouží jen jako doplnění vizuálního stylu značky. Je zakázané používat znak samostatně jako hlavní prvek loga značky Respono.

---

## 01.5 Ochranná zóna loga základní verze **vertikální**

11



Ochranná zóna loga základní verze je tvořena výškou písmena E v názvu společnosti RESPONO po celém obvodě plochy loga. Je potřebné na bočních stranách písmeno E rotovat naležato!

---

# 01.5 Ochranná zóna loga základní verze **horizontální**

12



Ochranná zóna loga základní verze je tvořená výškou písmena E v názvu společnosti RESPONO po celém obvodě plochy loga. Je potřebné na bočních stranách písmeno E rotovat naležato!

## 01.6 Ochranná zóna loga základní verze bez claimu **vertikální**

13



Ochranná zóna loga základní verze bez claimu je tvořena výškou písmena E v názvu společnosti RESPONO po celém obvodě plochy loga. Je potřebné na bočních stranách písmeno **E rotovat naležato!**

---

## 01.6 Ochranná zóna loga základní verze loga bez claimu **horizontální**

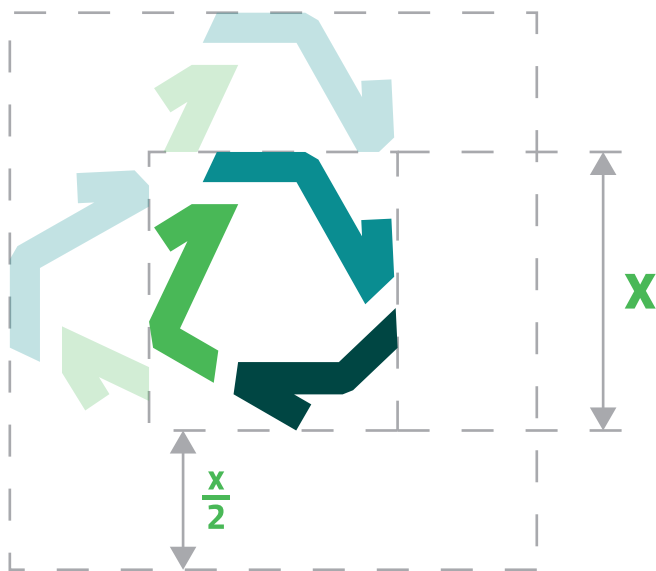
14



Ochranná zóna loga základní verze bez claimu je tvořena výškou písmena E v názvu společnosti RESPONO po celém obvodu plochy loga. Je potřebné na bočních stranách písmeno **E rotovat naležato!**

## 01.7 Ochranná zóna piktogramu

15



Ochranná zóna piktogramu je tvořená polovinou výšky piktogramu, tedy konkrétně  $x/2$ . Pro znázornění ochranné zóny je na ukázce polovina piktogramu lemující piktogram.

---

# 01.8

Minimální rozměry  
základní verze

16





---

# 01.9

Minimální rozměry  
základní varianta bez claimu + piktogram



# 01.10 Zakázané kompoziční varianty



poziční změny



deformace



použití rotace



zvětšení

Tato strana znázorňuje příklady některých zakázaných tvarových variant použití logotypu. Uvedené příklady zakázaných modifikací nevypěvávají všechny možnosti, které nesplňují požadavky předpisů a které narušují estetické vnímání značky.

# 02

## Definice barevnosti loga

---

- 02.1 Základní barevnost loga
- 02.2 Doplnková barevnost loga
- 02.3 Černobílá barevnost loga
- 02.4 Tabulka barevných škál
- 02.5 Barevný gradient
- 02.6 Povolené barevné mutace
- 02.7 Zakázané barevné mutace

## 02.1 Základní barevnost loga

20

Základní barvy loga se používají ve všech případech komunikace značky, grafických prvků atd. Dále mohou být doplněny bílou nebo černou barvou. Černou barvu však doporučujeme používat pouze jako doplňkovou, viz další strana.



**CMYK 70/0/90/0**  
**RGB 80/175/71**  
**#50AF47**



**CMYK 80/10/35/20**  
**RGB 0/139/147**  
**#008B93**



**CMYK 90/10/45/70**  
**RGB 0/68/67**  
**#004443**



## 02.2 Doplnková barevnost loga

21

### Doplňková černá

Slouží jako náhražka černé.



**CMYK 84/57/64/75**

**RGB 21/40/37**

**#152825**

### Výstražná oranžová

Slouží pro účely výstražné upozorňující oranžové barvy.



**CMYK 0/43/93/0**

**RGB 246/162/23**

**#F6A217**



*Doplňkové barvy slouží ke specifickému použití v případech komunikace, kdy je třeba použít jiné barvy, např. u výstražných cedulí.*

---

## 02.3 Černobílá barevnost loga

22



**CMYK 70/0/90/0**  
**RGB 80/175/71**  
**#1D1D1B**



**CMYK 80/10/35/20**  
**RGB 0/139/147**  
**#706F6F**






**CMYK 90/10/45/70**  
**RGB 0/68/67**  
**#575756**

---

## 02.4 Tabulka barevné škály

23

BARVA	CMYK	PANTONE	RAL	ORACAL	DUPONT
	70,0,90,0	362 C	RAL 6018	970_486	H3389 GREE
	80,10,35,20	321 C	RAL 5018	970_553	H3335 BLUE
	90,10,45,70	316 C	RAL 6004	970_689	H3324 GREE

---

# 02.5 Barevný gradient

24

**Rotate: -120°**



**CMYK 70/0/90/0**  
**RGB 80/175/71**  
**#50AF47**  
**Location: 100%**



**CMYK 80/10/35/20**  
**RGB 0/139/147**  
**#008B93**  
**Location: 20%**



## 02.6 Povolené barevné mutace

25



**RESPONO**

full verze



**RESPONO**

grayscale verze



**RESPONO**

black verze



**RESPONO**

inverzní verze

Povolené barevné mutace jsou klasické (full) verze, grayscale resp. černobílá verze, černá (black) verze a inverzní verze.

Pokud to situace dovoluje, je vždy nutné používat full verzi. V případě, že pozadí je jednobarevné nebo má tmavý podklad, je třeba použít inverzní verzi (tedy celé logo bílé). Je však třeba myslet na dobrou čitelnost loga, a proto je zakázané používat inverzní verzi na světlé pozadí, viz zakázané barevné mutace.

V případě inverzní verze se může jako podklad použít výstražná oranžová, která je v tomto manuálu definovaná.

## 02.7 Zakázané barevné mutace



celobarevná verze



změna pořadí barev



doplnění barvy



použití gradientu v logu



použití doplňkové barvy

Zakázané barevné mutace znázorňují příklady zakázaných barevných variant použití logotypu.

Je zakázané používat celobarevnou verzi loga, která se skládá z jedné či ze tří základních barev loga. Dále je zakázané měnit pořadí barev, přidávat další barvu, používat gradient v logu a použít doplňkovou barvu (zejména oranžové).

# 03

## Definice typografie

---

- 03.1 Typografická část loga
- 03.2 Korporátní písmo

---

## 03.1 Typografická část logotypu

28



**RESPONO**

— Custom na míru vytvořená typografie

děláme svět čistější

— Claim tvořen fontem Orbitron

## 03.2 Korporátní písmo

Jako korporátní písmo společnosti RESPONO se používá font s názvem **Montserrat**. Tento font obsahuje vícerežový řez, kde v různých komunikačních stylech je možné použít všechny z těchto řezů podle dané situace. **Je doporučeno používat lehčí verze** tohoto písma a řez Black používat jen ve výjimečných případech. Na dostatečné odlišení slouží rozdílnost mezi řezem **Regular a Bold**, popřípadě Extra Bold.

### Montserrat Thin

AÁBCĀĀDEĒĒFGHIĪJKL̄MN̄OPQR̄RS̄STUŪŪV̄W̄XYŶŶZ̄Z̄  
aābcĀĀdeēēfghīījkl̄mn̄opqr̄rs̄stuūūv̄w̄xyŷŷz̄z̄  
1234567890?!&\*

### Montserrat Thin Italic

AÁBCĀĀDEĒĒFGHIĪJKL̄MN̄OPQR̄RS̄STUŪŪV̄W̄XYŶŶZ̄Z̄  
aābcĀĀdeēēfghīījkl̄mn̄opqr̄rs̄stuūūv̄w̄xyŷŷz̄z̄  
1234567890?!&\*

### Montserrat Light

AÁBCĀĀDEĒĒFGHIĪJKL̄MN̄OPQR̄RS̄STUŪŪV̄W̄XYŶŶZ̄Z̄  
aābcĀĀdeēēfghīījkl̄mn̄opqr̄rs̄stuūūv̄w̄xyŷŷz̄z̄  
1234567890?!&\*

### Montserrat Light Italic

AÁBCĀĀDEĒĒFGHIĪJKL̄MN̄OPQR̄RS̄STUŪŪV̄W̄XYŶŶZ̄Z̄  
aābcĀĀdeēēfghīījkl̄mn̄opqr̄rs̄stuūūv̄w̄xyŷŷz̄z̄  
1234567890?!&\*

### Montserrat Regular

AÁBCĀĀDEĒĒFGHIĪJKL̄MN̄OPQR̄RS̄STUŪŪV̄W̄XYŶŶZ̄Z̄  
aābcĀĀdeēēfghīījkl̄mn̄opqr̄rs̄stuūūv̄w̄xyŷŷz̄z̄  
1234567890?!&\*

### Montserrat Italic

AÁBCĀĀDEĒĒFGHIĪJKL̄MN̄OPQR̄RS̄STUŪŪV̄W̄XYŶŶZ̄Z̄  
aābcĀĀdeēēfghīījkl̄mn̄opqr̄rs̄stuūūv̄w̄xyŷŷz̄z̄  
1234567890?!&\*

### Montserrat Medium

AÁBCĀĀDEĒĒFGHIĪJKL̄MN̄OPQR̄RS̄STUŪŪV̄W̄XYŶŶZ̄Z̄  
aābcĀĀdeēēfghīījkl̄mn̄opqr̄rs̄stuūūv̄w̄xyŷŷz̄z̄  
1234567890?!&\*

### Montserrat Medium Italic

AÁBCĀĀDEĒĒFGHIĪJKL̄MN̄OPQR̄RS̄STUŪŪV̄W̄XYŶŶZ̄Z̄  
aābcĀĀdeēēfghīījkl̄mn̄opqr̄rs̄stuūūv̄w̄xyŷŷz̄z̄  
1234567890?!&\*

### Montserrat Semibold

AÁBCĀĀDEĒĒFGHIĪJKL̄MN̄OPQR̄RS̄STUŪŪV̄W̄XYŶŶZ̄Z̄  
aābcĀĀdeēēfghīījkl̄mn̄opqr̄rs̄stuūūv̄w̄xyŷŷz̄z̄  
1234567890?!&\*

## Montserrat Semibold Italic

*AÁBCČDEĚĚFGHIÍJKLMNOPQRŘSŠTUÚÚVWXYÝŽŽ*  
*aábcčdeěěfghiiJKLMnopqrřsštuúúvwxyýžž*  
*1234567890?!&\**

## Montserrat Bold

**AÁBCČDEĚĚFGHIÍJKLMNOPQRŘSŠTUÚÚVWXYÝŽŽ**  
**aábcčdeěěfghiiJKLMnopqrřsštuúúvwxyýžž**  
**1234567890?!&\***

## Montserrat Bold Italic

***AÁBCČDEĚĚFGHIÍJKLMNOPQRŘSŠTUÚÚVWXYÝŽŽ***  
***aábcčdeěěfghiiJKLMnopqrřsštuúúvwxyýžž***  
***1234567890?!&\****

## Montserrat Extrabold

**AÁBCČDEĚĚFGHIÍJKLMNOPQRŘSŠTUÚÚVWXYÝŽŽ**  
**aábcčdeěěfghiiJKLMnopqrřsštuúúvwxyýžž**  
**1234567890?!&\***

## Montserrat Extrabold Italic

***AÁBCČDEĚĚFGHIÍJKLMNOPQRŘSŠTUÚÚVWXYÝŽŽ***  
***aábcčdeěěfghiiJKLMnopqrřsštuúúvwxyýžž***  
***1234567890?!&\****

## Montserrat Black

**AÁBCČDEĚĚFGHIÍJKLMNOPQRŘSŠTUÚÚVWXYÝŽŽ**  
**aábcčdeěěfghiiJKLMnopqrřsštuúúvwxyýžž**  
**1234567890?!&\***

## Montserrat Black Italic

***AÁBCČDEĚĚFGHIÍJKLMNOPQRŘSŠTUÚÚVWXYÝŽŽ***  
***aábcčdeěěfghiiJKLMnopqrřsštuúúvwxyýžž***  
***1234567890?!&\****

# 04

## Použití logotypu - print

---

- 04.1 Vizitky
- 04.2 Komplimentky
- 04.3 Hlavičkový papír
- 04.4 Obálka

## 04.1 Použití logotypu Vizitky

32



Velikost: šířka: 85 mm / výška: 55 mm

Doporučený materiál: matný bílý papír, gramáž 300g/m<sup>2</sup>



---

## 04.2 Použití logotypu Komplimentka

33




Velikost: šířka: 210 mm / výška: 99 mm

Doporučený materiál: matný bílý papír, gramáž 300g/m<sup>2</sup>


## 04.3 Použití logotypu Hlavičkový papír

34


v1



v2



v3

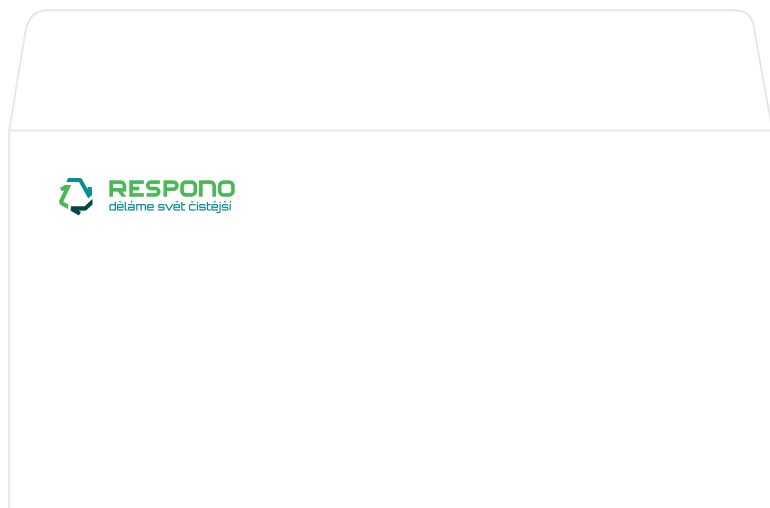


Velikost: šířka: 210 mm / výška: 297 mm

Doporučený materiál: matný bílý papír, gramáž 150 g/m<sup>2</sup>

## 04.4 Použití logotypu Obálka

35



Velikost: šířka: 220 mm / výška: 110 mm

Doporučený materiál: matný bílý papír, gramáž 100 g/m<sup>2</sup>

# 05

## Použití logotypu – oblečení

---

- 05.1 Použití logotypu: **blůza**
- 05.2 Použití logotypu: **mikina**
- 05.3 Použití logotypu: **bunda zimní**
- 05.4 Použití logotypu: **kalhoty**
- 05.5 Použití logotypu: **kalhoty s laclem**
- 05.6 Použití logotypu: **krat'asy**
- 05.7 Použití logotypu: **tričko reflexní**
- 05.8 Použití logotypu: **tričko**

# 05.1 Použití logotypu Blůza



## 05.2 Použití logotypu Mikina

38



---

## 05.3 Použití logotypu Bunda zimní

39



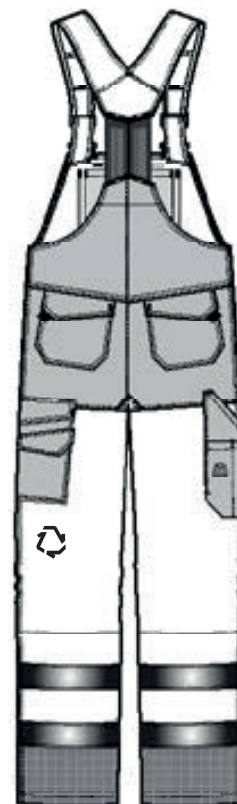
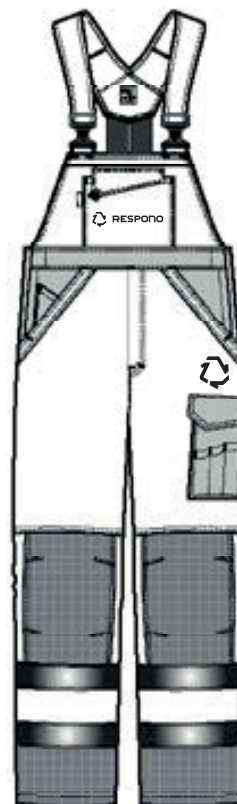
## 05.4 Použití logotypu Kalhoty

40

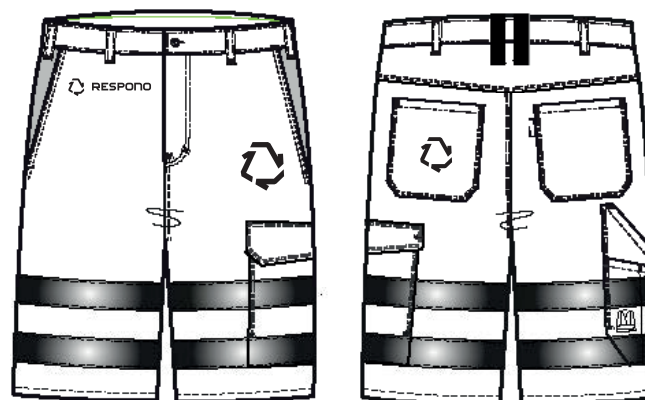




# 05.5 Použití logotypu Kalhoty s laclem



# 05.6 Použití logotypu Krat'asy



---

# 05.7

Použití logotypu  
Tričko reflexní



---

# 05.8 Použití logotypu Tričko



# 06

## Použití logotypu - trucku

---

- 06.1 Truck 1 čelní pohled & boční pohled
- 06.2 Truck 2 čelní pohled & boční pohled
- 06.3 Truck 3 čelní pohled & boční pohled

---

# 06.1

Použití logotypu  
Truck 1 – boční pohled

46



---

# 06.1

Použití logotypu  
Truck 1 – čelní pohled

47



---

## 06.2 Použití logotypu Truck 2 – boční pohled

48





---

# 06.2

Použití logotypu  
Truck 2 – čelní pohled

49



---

# 06.3

Použití logotypu  
Truck 3 – boční pohled

50



---

# 06.3

Použití logotypu  
Truck 3 – čelní pohled

51



**Brand manual**  
logo & identity guidelines



KOFRONŮ PRODUCTION & ADVERTISING S.R.O.  
[WWW.KPA.CZ](http://WWW.KPA.CZ)

**Verze: 1.01**

2018 © ALL RIGHTS RESERVED